

Сервер Доступа Континент 4

Настройка СД на стороне Континент 4

- Зайти в свойства узла безопасности через МК.
- Отметить опцию «Сервер доступа».
- На вкладке «Сервер доступа» указать параметры:
 - Порт подключения: **443**
 - Максимальное ожидание неактивной сессии: **60 сек.**
 - Добавить пул адресов.
 - Пул адресов: **172.16.100.0/27**
 - Выполнить привязку пользователя к постоянному IP адресу.
 - Указать пул для подключения пользователей из LDAP.
- Создать пользовательский аккаунт
 - Указать **имя учетной записи** и **полное имя**

Пользователь - admin-ncc4

Общие сведения Аутентификация Группы пользователей

Учётная запись: admin-ncc4

Имя пользователя: Администратор Континент 4

Описание:

Электронная почта:

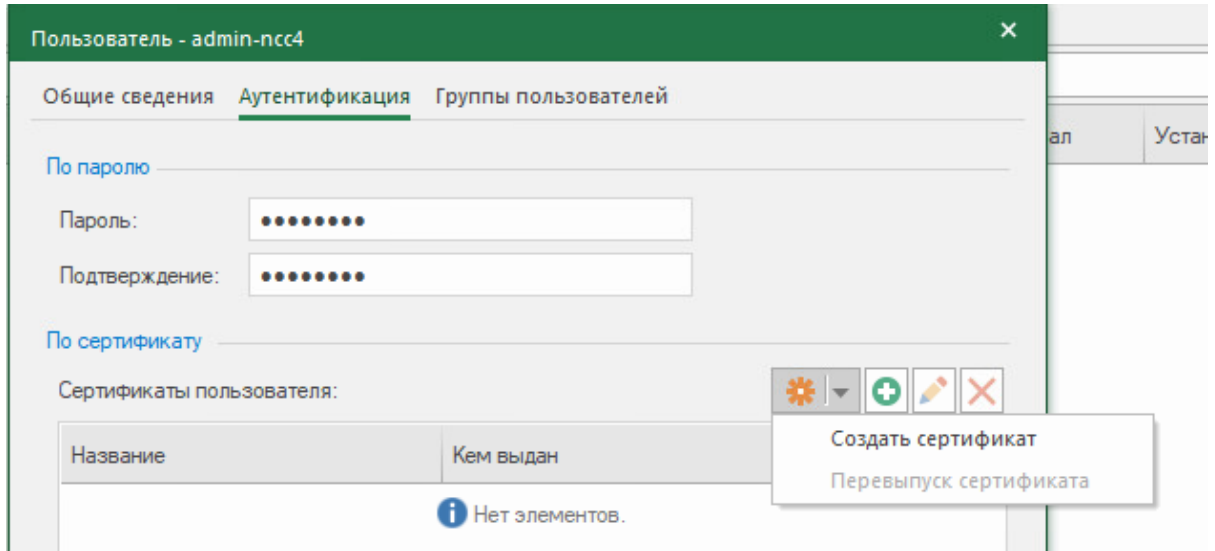
Место работы:

Должность:

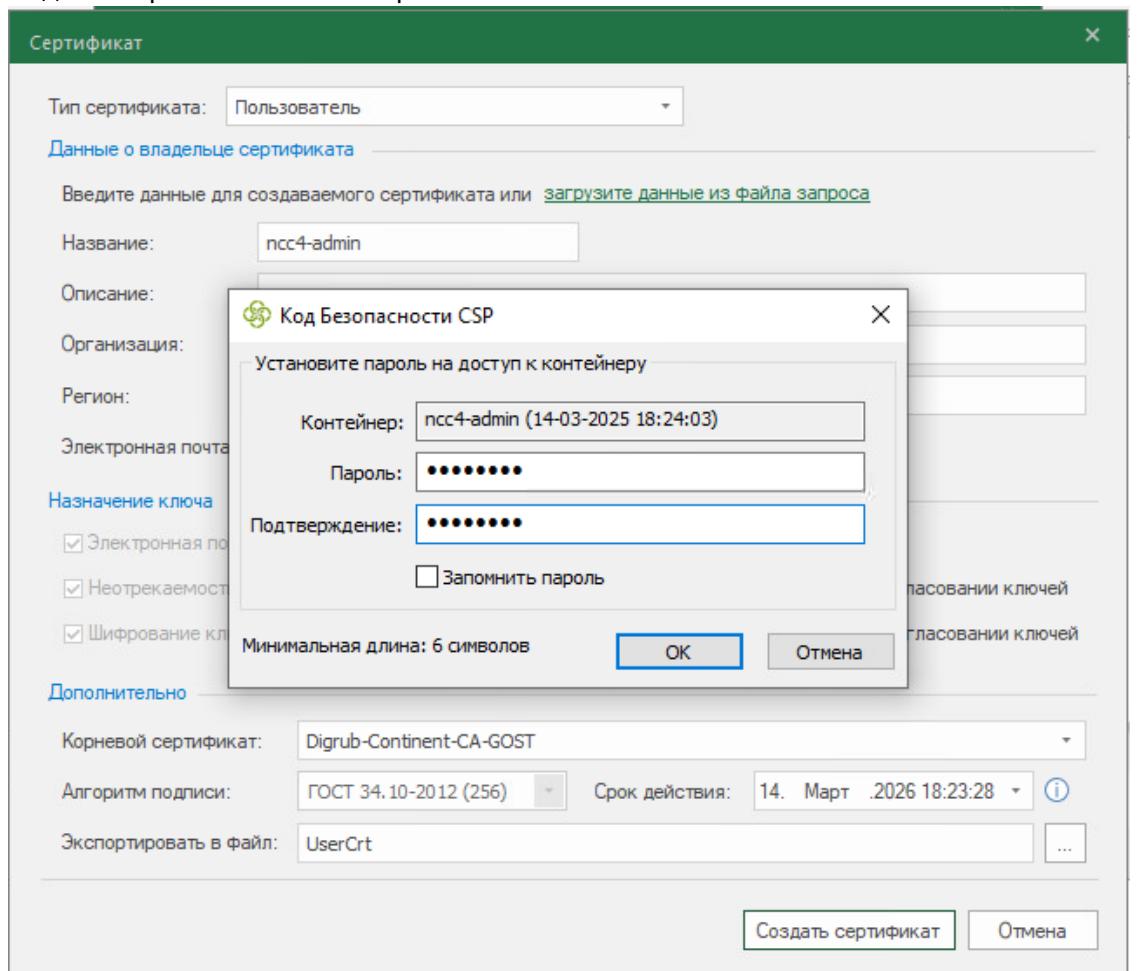
Заблокировать учётную запись

OK Отмена Применить

- Создать сертификат



- Заполнить поля **Название** и **почтовый адрес**
Задать пароль на контейнер



- Создать правило доступа.
- Создать серверный сертификат для Сервера Доступа.

Сертификат [X]

Тип сертификата: Сервер доступа

Данные о владельце сертификата

Введите данные для создаваемого сертификата или [загрузите данные из файла запроса](#)

Название:

Описание:

Организация: Подразделение:

Регион: Город:

Электронная почта: Страна:

Назначение ключа

Электронная подпись Шифрование данных Проверка подписи CRL

Неотрекаемость Согласование ключей Зашифрование при согласовании ключей

Шифрование ключей Проверка подписи сертификата Расшифрование при согласовании ключей

Дополнительно

Корневой сертификат: Digrub-Continent-CA-GOST

Алгоритм подписи: ГОСТ 34.10-2012 (256) Срок действия: 14. Март .2026 18:38:21 ⓘ

- Назначить серверный сертификат Узлу безопасности.

Узел безопасности - cgw [X]

Узел безопасности

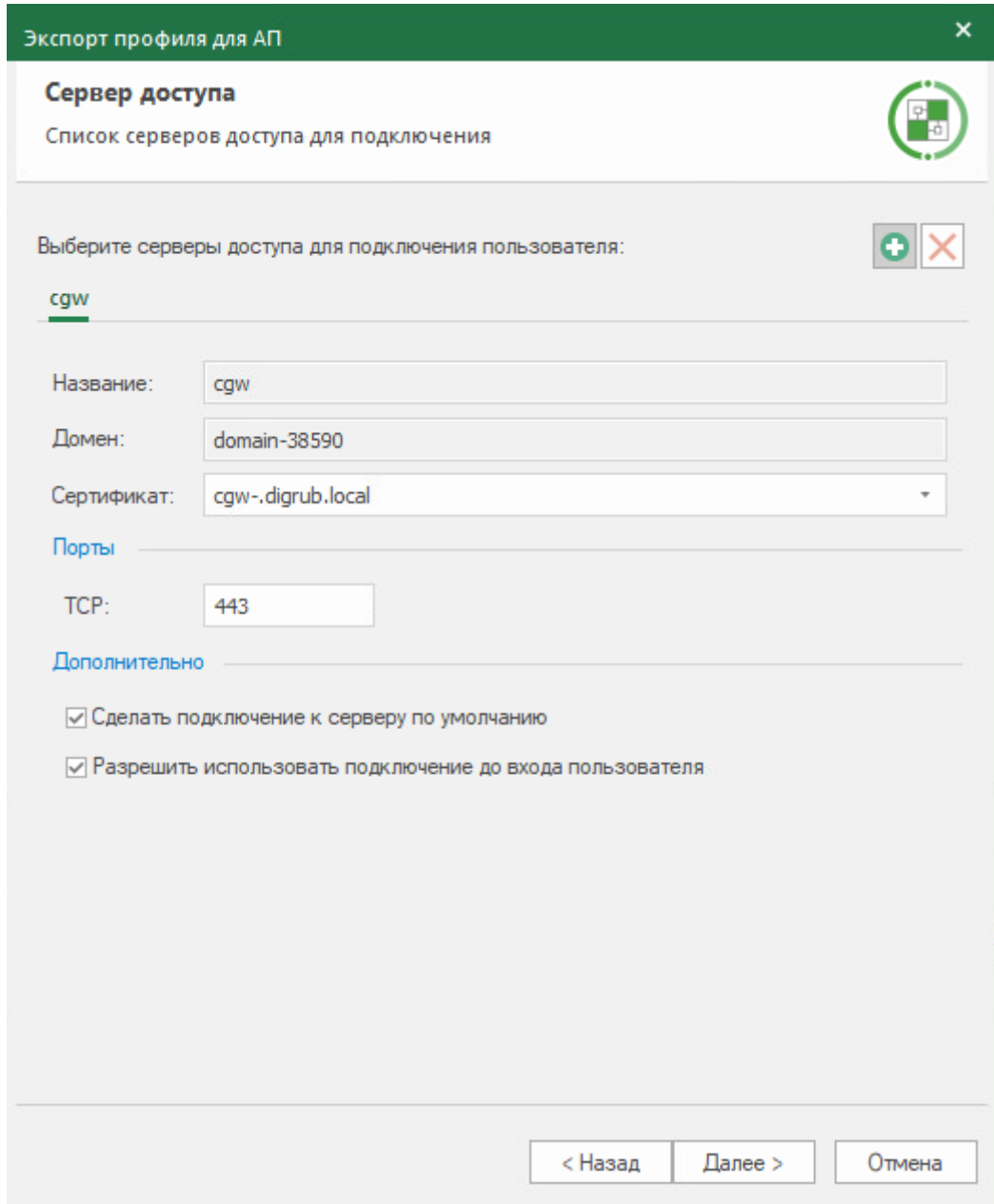
- Сертификаты
- Идентификация пользователей
- Сервер доступа
- Интерфейсы
- Статические маршруты
- Динамические маршруты
- Multi-WAN
- Межсетевой экран

Серверные сертификаты

Сертификаты УБ и его компонентов: + ✎ ✖

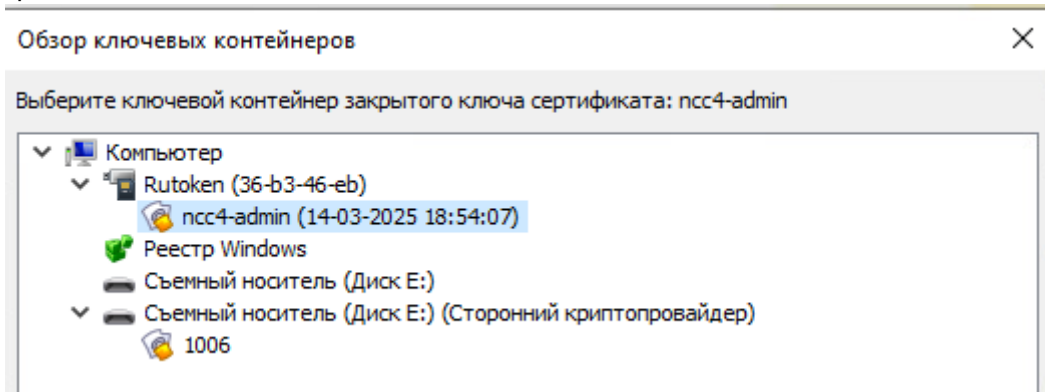
Название	Кем выдан	Роль	Де
cgw.digrub.local	Digrub-Continent-CA-...	Узел безопасно...	25.
cgw-.digrub.local	Digrub-Continent-CA-...	Сервер доступа	14.

- Применить политику.
- Выполнить экспорт профиля пользователя АП на съемный носитель.



На стороне клиента

- Установить Континент АП и выполнить перезагрузку.
- Выполнить импорт профиля.
 - В процессе импорта потребуется подключить и указать ключевой носитель с сертификатом подключения пользователя.



From:
<https://wiki.virtlab.space/> -

Permanent link:
<https://wiki.virtlab.space/russianway:continent4:sd>

Last update: **2025/03/14 20:30**

